

# คู่มือการใช้งานระบบลงทะเบียน

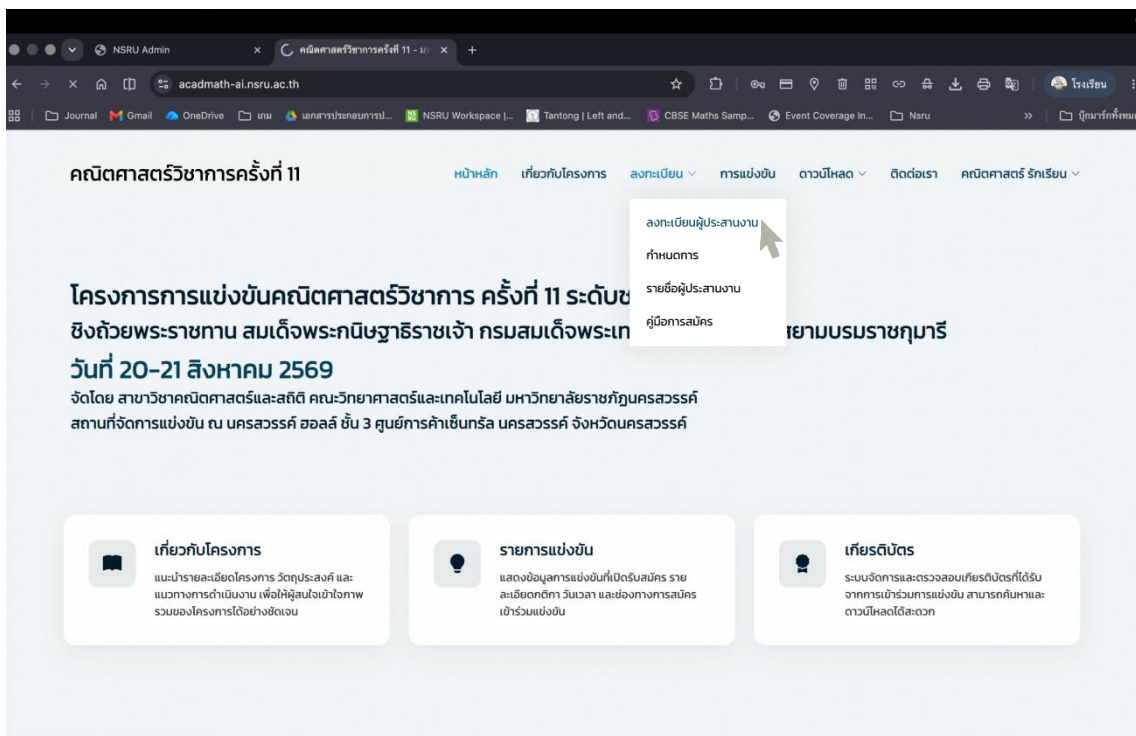
โครงการการแข่งขันคณิตศาสตร์วิชาการ ครั้งที่ 11 ระดับชาติ

ซึ่งถวายเป็นพระราชทาน สมเด็จพระกนิษฐาธิราชเจ้า กรมสมเด็จพระเทพรัตนราชสุดาฯ สยามบรมราชกุมารี  
ณ นครสวรรค์ ฮอลล์ ชั้น 3 ศูนย์การค้าเซ็นทรัล นครสวรรค์ จังหวัดนครสวรรค์

## ส่วนที่ 1: การลงทะเบียนผู้ประสานงานและการเข้าสู่ระบบ

### 1.1 เข้าสู่เว็บไซต์หลัก

- เข้าสู่หน้าเว็บไซต์หลักของโครงการ [acadmath-ai.nsruc.ac.th](http://acadmath-ai.nsruc.ac.th)
- ไปที่เมนู ลงทะเบียน
- คลิก ลงทะเบียนผู้ประสานงาน



## 1.2 ลงทะเบียนผู้ประสานงาน

- กรอกแบบฟอร์ม "ลงทะเบียนผู้ประสานงาน" (สิทธิ์ 1 โรงเรียน ต่อ 1 ผู้ประสานงาน)  
โดยต้องกรอกข้อมูลส่วนตัว เช่น คำนำหน้าชื่อ ชื่อ นามสกุล เพศ อีเมล และเบอร์โทรศัพท์  
ตลอดจนข้อมูลหน่วยงานให้ครบถ้วน
- ตรวจสอบความถูกต้องของข้อมูล
- กดปุ่ม **ลงทะเบียน**

คณิตศาสตร์วิชาการครั้งที่ 11

หน้าหลัก เกี่ยวกับโครงการ ลงทะเบียน การแข่งขัน ดาวน์โหลด ติดต่อเรา เข้าสู่ระบบ

**ลงทะเบียน**  
ลงทะเบียนเพื่อเข้าร่วมโครงการและรับข่าวสารต่างๆ

**แบบฟอร์มลงทะเบียนผู้ประสานงาน**  
(1 โรงเรียน ต่อ 1 สิทธิ์การเข้าใช้งาน)

**ข้อมูลส่วนตัว**

คำนำหน้าชื่อ \*      ชื่อ \*      นามสกุล \*

-- เลือกคำนำหน้าชื่อ --           

เพศ \*      อีเมล (Email) \*      เบอร์โทรศัพท์ \*

-- เลือกเพศ --           

**ข้อมูลการทำงาน / หน่วยงาน**

จังหวัด \*      อำเภอ \*

-- เลือกจังหวัด --      -- เลือกอำเภอ --

ตำบล \*      โรงเรียน/หน่วยงาน \*

-- เลือกตำบล --      -- เลือกโรงเรียน/หน่วยงาน --

สำหรับผู้ที่ต้องการลงทะเบียนแล้วไม่พบหน่วยงาน กรุณาติดต่อที่เจ้าหน้าที่จัดงาน

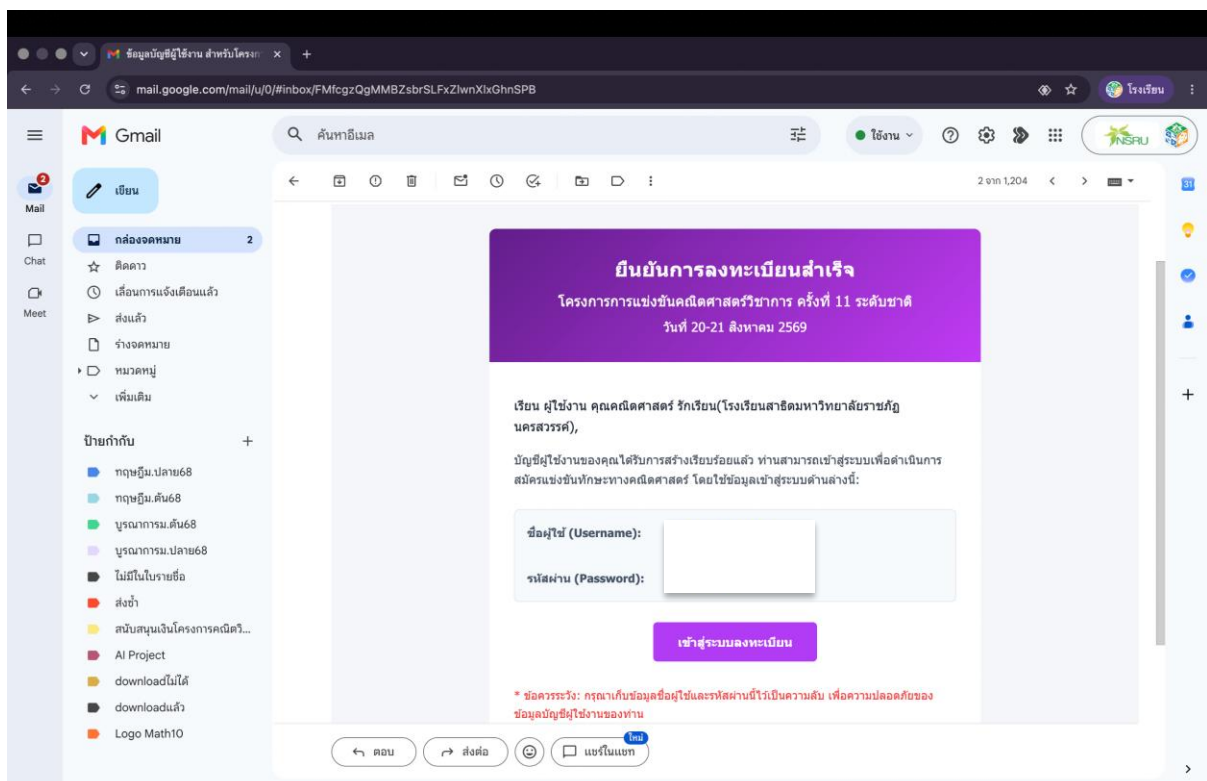
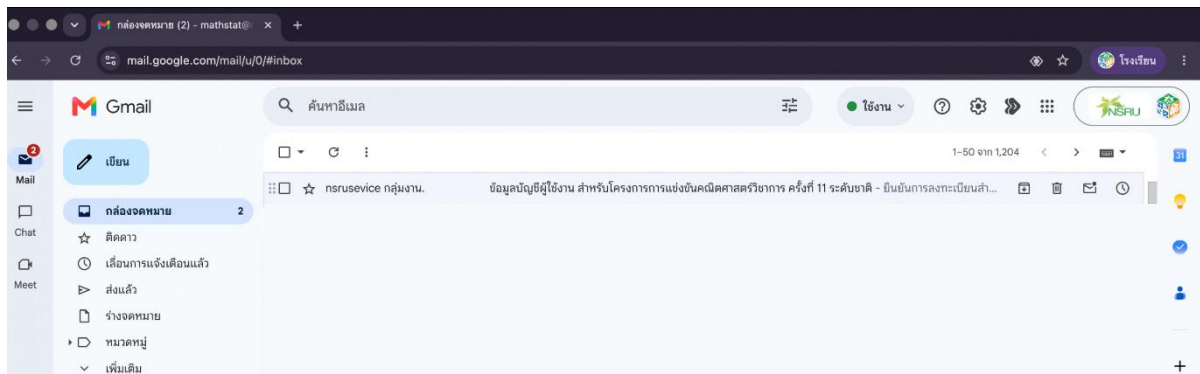
**ลงทะเบียน**

### 1.3 ตรวจสอบอีเมล

→ เมื่อกรอกข้อมูลและกดยืนยันการลงทะเบียนสำเร็จ

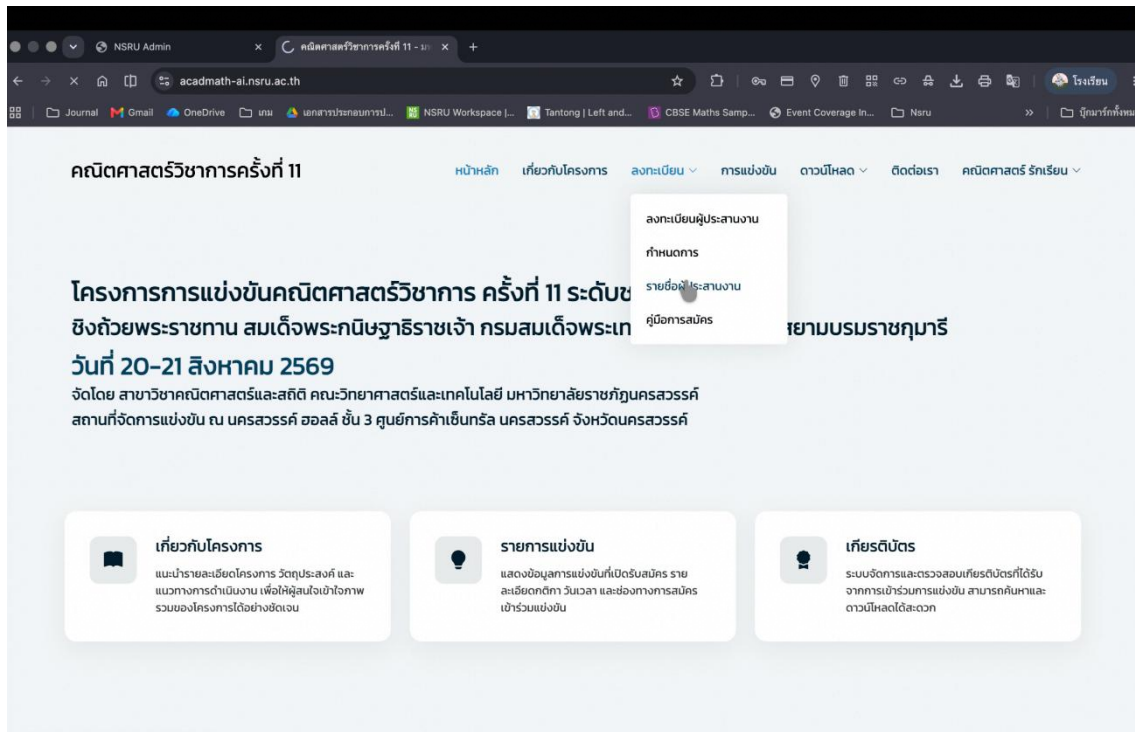
ระบบจะทำการส่ง **ชื่อผู้ใช้ (Username)** และ **รหัสผ่าน (Password)** ไปยังอีเมลที่แจ้งไว้

→ เก็บข้อมูลนี้ไว้สำหรับนำไปใช้เข้าสู่ระบบ เพื่อลงทะเบียนผู้เข้าแข่งขันและครูผู้ควบคุม (โปรดเก็บข้อมูลนี้ไว้เป็นความลับ)



#### 1.4 ตรวจสอบรายชื่อผู้ประสานงาน

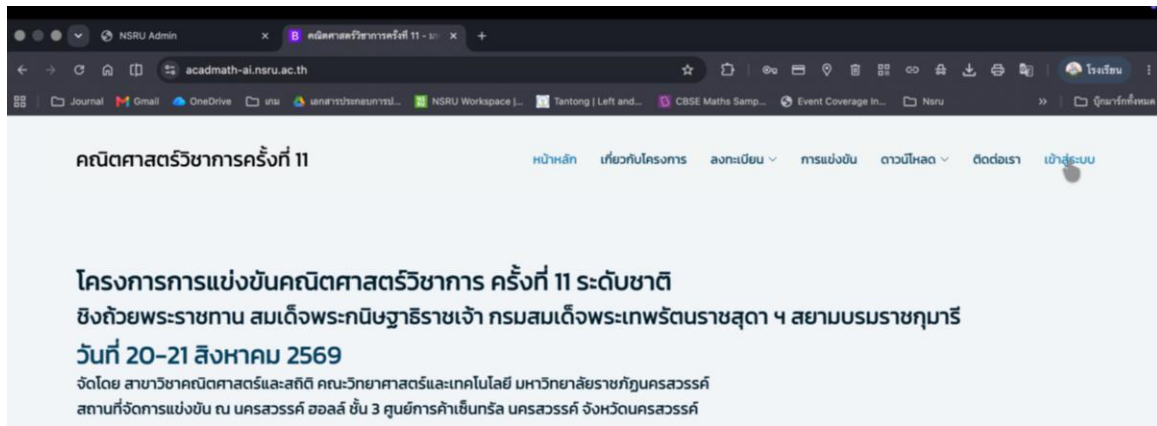
- เข้าสู่หน้าเว็บไซต์หลักของโครงการ [acadmath-ai.nsruc.ac.th](http://acadmath-ai.nsruc.ac.th)
- ไปที่เมนู ลงทะเบียน
- คลิก รายชื่อผู้ประสานงาน



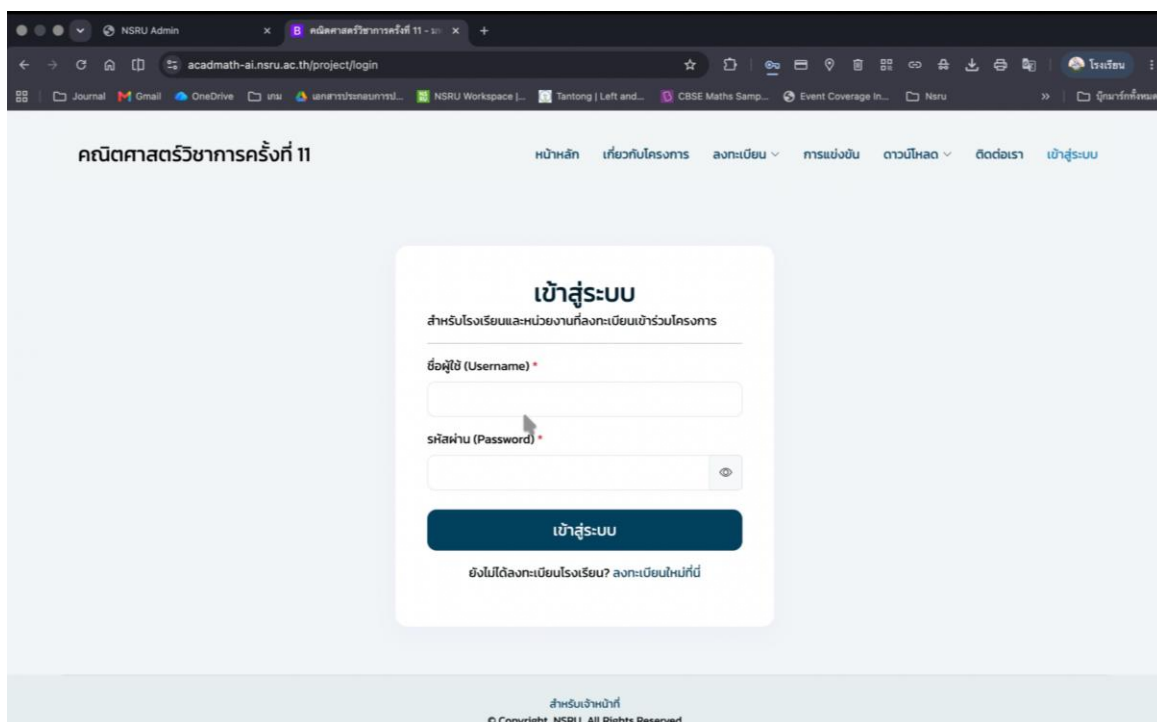
## ส่วนที่ 2: การลงทะเบียนผู้เข้าแข่งขันและครูผู้ควบคุม (ทุกรายการแข่งขัน)

### 2.1 เข้าสู่ระบบ (Login)

→ ที่หน้าเว็บไซต์ คลิก **เข้าสู่ระบบ**



→ เข้าสู่ระบบ ด้วยชื่อผู้ใช้และรหัสผ่านที่ได้รับ



## 2.2 เพิ่มข้อมูลบุคคล

- เมื่อเข้าสู่ระบบแล้ว คลิกเมนู **ลงทะเบียนผู้เข้าแข่งขัน** ทางซ้ายมือ
- กรอก **ข้อมูลของนักเรียน** พร้อมอัปโหลดไฟล์เอกสารยืนยันตัวตน เช่น บัตรประชาชน หรือบัตรประจำตัวนักเรียน (รองรับไฟล์รูปภาพหรือ PDF) จากนั้นกดบันทึกข้อมูล
- ข้อมูลครูผู้ฝึกซ้อม และครูที่ปรึกษาโครงการ ให้ทำเช่นเดียวกันกับนักเรียน

Admin-School

ลงทะเบียนผู้เข้าแข่งขัน

หน้าหลัก / ลงทะเบียนผู้เข้าแข่งขัน

เพิ่มผู้เข้าแข่งขัน

ประเภทสมาชิก: **เลือกประเภทสมาชิก**  
 ผู้แข่งขัน  
 ครูผู้ฝึกซ้อม  
 ครูที่ปรึกษาโครงการ

คำนำหน้า \*  
 ชื่อ \*  
 นามสกุล \*  
 ระดับการศึกษา: เลือกระดับการศึกษา  
 อีเมล \*  
 เบอร์โทรศัพท์ \*

เอกสารยืนยันตัวตน \* บัตรประชาชน หรือ บัตรประจำตัวนักเรียน ด้านหน้า เท่านั้น  
 เลือกไฟล์ ไม่ได้เลือกไฟล์  
 รองรับ PNG, JPG, JPEG, PDF ขนาดไม่เกิน 10MB

รายชื่อผู้เข้าแข่งขัน

ลำดับ	ชื่อ - นามสกุล	ระดับการศึกษา	ประเภท	จัดการ

รายชื่อผู้ฝึกซ้อมที่ปรึกษา

ลำดับ	ชื่อ - นามสกุล	ประเภท	จัดการ

Admin-School

ลงทะเบียนผู้เข้าแข่งขัน

หน้าหลัก / ลงทะเบียนผู้เข้าแข่งขัน

เพิ่มผู้เข้าแข่งขัน

คำนำหน้า \*  
 ชื่อ \*  
 นามสกุล \*  
 ระดับการศึกษา: ม.2  
 อีเมล \*  
 เบอร์โทรศัพท์ \*  
 เอกสารยืนยันตัวตน \* บัตรประชาชน หรือ บัตรประจำตัวนักเรียน ด้านหน้า เท่านั้น  
 เลือกไฟล์ ตัวอย่างบัตร ปชช.pdf  
 รองรับ PNG, JPG, JPEG, PDF ขนาดไม่เกิน 10MB

บันทึก

รายชื่อผู้เข้าแข่งขัน

ลำดับ	ชื่อ - นามสกุล	ระดับการศึกษา	ประเภท	จัดการ

รายชื่อผู้ฝึกซ้อมที่ปรึกษา

ลำดับ	ชื่อ - นามสกุล	ประเภท	จัดการ

© Copyright NSRU, ARITC. All Rights Reserved  
 Designed by BootstrapMade

## 2.3 ตรวจสอบและจัดการรายชื่อ

→ รายชื่อนักเรียนและครูที่ลงทะเบียนแล้วจะแสดงในตารางรายชื่อผู้เข้าแข่งขันและผู้ฝึกซ้อม/ที่ปรึกษา สามารถกด "แก้ไข" หรือ "ลบ" ข้อมูลในหน้านี้ได้ตลอดเวลาหากต้องการปรับปรุงข้อมูล

The screenshot shows the 'Admin-School' interface for managing competitors. The main heading is 'ลงทะเบียนผู้เข้าแข่งขัน' (Register Competitor). Below the heading, there is a green banner that says 'เพิ่มผู้เข้าแข่งขันเรียบร้อยแล้ว' (Competitor added successfully). The interface is divided into two main sections:

- เพิ่มผู้เข้าแข่งขัน (Add Competitor):** This section contains a form with the following fields:
  - ประเภทสมาชิก (Member Type): A dropdown menu currently set to 'ครูผู้ฝึกซ้อม' (Coach).
  - คำนำหน้า (Prefix): A dropdown menu currently set to 'เลือกคำนำหน้า' (Select prefix).
  - ชื่อ (Name): A text input field.
  - นามสกุล (Surname): A text input field.
  - อีเมล (Email): A text input field.
  - เบอร์โทรศัพท์ (Phone Number): A text input field.
 A blue 'บันทึก' (Save) button is located at the bottom of the form.
- รายชื่อผู้เข้าแข่งขัน (Competitor List):** This section displays a table of registered competitors. The table has the following columns: ลำดับ (Order), ชื่อ - นามสกุล (Name - Surname), ระดับการศึกษา (Education Level), ประเภท (Type), and จัดการ (Manage). The table contains four entries:
 

ลำดับ	ชื่อ - นามสกุล	ระดับการศึกษา	ประเภท	จัดการ
1	นางสาวไครงาน นักเรียน 1 เบอร์โทร : 0932188888 อีเมล : mathstat@nsru.ac.th	ม.2	ผู้แข่งขัน	<span>แก้ไข</span> <span>ลบ</span>
2	นางสาวไครงาน นักเรียน 2 เบอร์โทร : 0932199999 อีเมล : mathstat@nsru.ac.th	ม.2	ผู้แข่งขัน	<span>แก้ไข</span> <span>ลบ</span>
3	นางสาวไครงาน นักเรียน 3 เบอร์โทร : 0932187777 อีเมล : mathstat@nsru.ac.th	ม.2	ผู้แข่งขัน	<span>แก้ไข</span> <span>ลบ</span>
4	นายคิดเสงเร็ว นักเรียน 1 เบอร์โทร : 0932188888 อีเมล : mathstat@nsru.ac.th	ม.5	ผู้แข่งขัน	<span>แก้ไข</span> <span>ลบ</span>

### ส่วนที่ 3: การลงทะเบียนเข้าร่วมการแข่งขัน

#### 3.1 เลือกรายการแข่งขัน

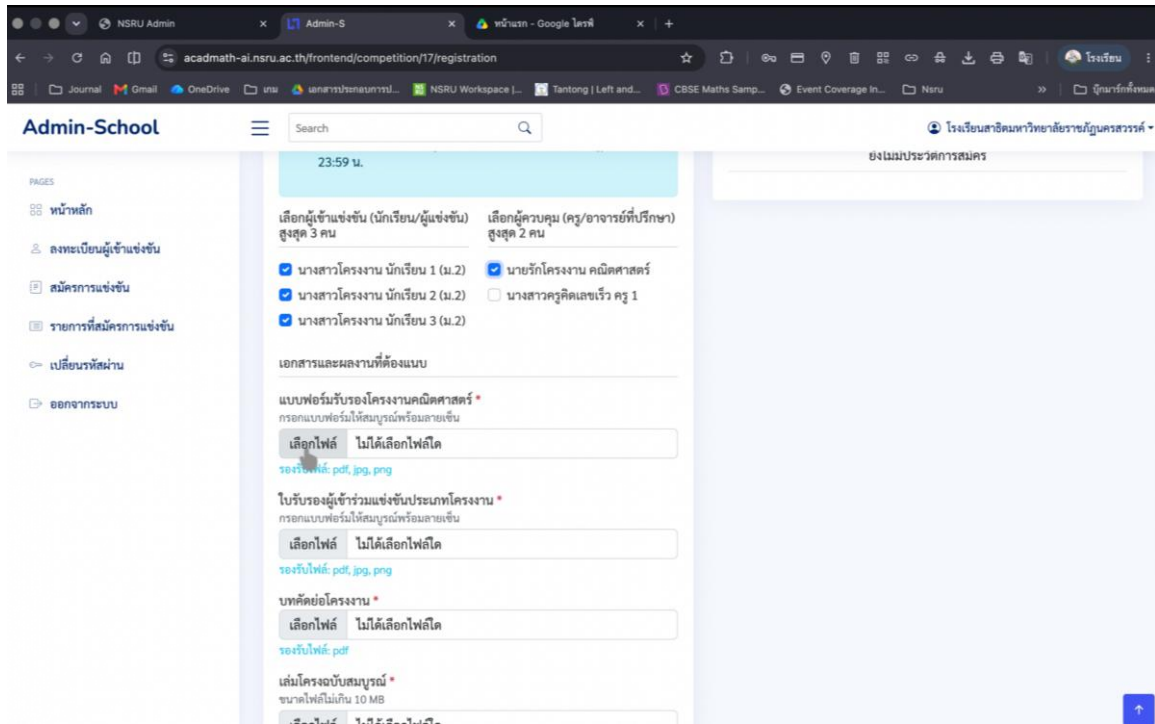
- คลิกเมนู **สมัครการแข่งขัน** ระบบจะแสดงรายการแข่งขันทั้งหมด
- เลือกรายการที่ต้องการเข้าร่วม

The screenshot shows the Admin-School website interface. The main content area displays four competition listings, each with a thumbnail image, title, date, time, location, and a 'สมัครแข่งขัน' (Register) button. The listings are as follows:

ชื่อการแข่งขัน	วันที่แข่งขัน	จำนวนผู้สมัคร	สถานที่
ประกวดโครงงานคณิตศาสตร์ ประเภทสร้างทฤษฎีหรือคำอธิบายทางคณิตศาสตร์ (มัธยมศึกษาตอนต้น)	20 สิงหาคม 2569 07:00 น.	0 ทีม	นครสวรรค์ ฮอลล์ ชั้น ๓ ศูนย์การค้าเซ็นทรัลนครสวรรค์
ประกวดโครงงานคณิตศาสตร์ประเภทบูรณาการความรู้ในคณิตศาสตร์ไปประยุกต์ใช้ (มัธยมศึกษาตอนต้น)	20 สิงหาคม 2569 07:00 น.	0 ทีม	นครสวรรค์ ฮอลล์ ชั้น ๓ ศูนย์การค้าเซ็นทรัลนครสวรรค์
การแข่งขันคิดเลขเร็ว (มัธยมศึกษาตอนต้น)	20 สิงหาคม 2569 07:00 น.	0 คน	นครสวรรค์ ฮอลล์ ชั้น ๓ ศูนย์การค้าเซ็นทรัลนครสวรรค์
การแข่งขันเกมต่อสมการคณิตศาสตร์ (มัธยมศึกษาตอนปลาย)	21 สิงหาคม 2569 07:00 น.	0 คน	นครสวรรค์ ฮอลล์ ชั้น ๓ ศูนย์การค้าเซ็นทรัลนครสวรรค์

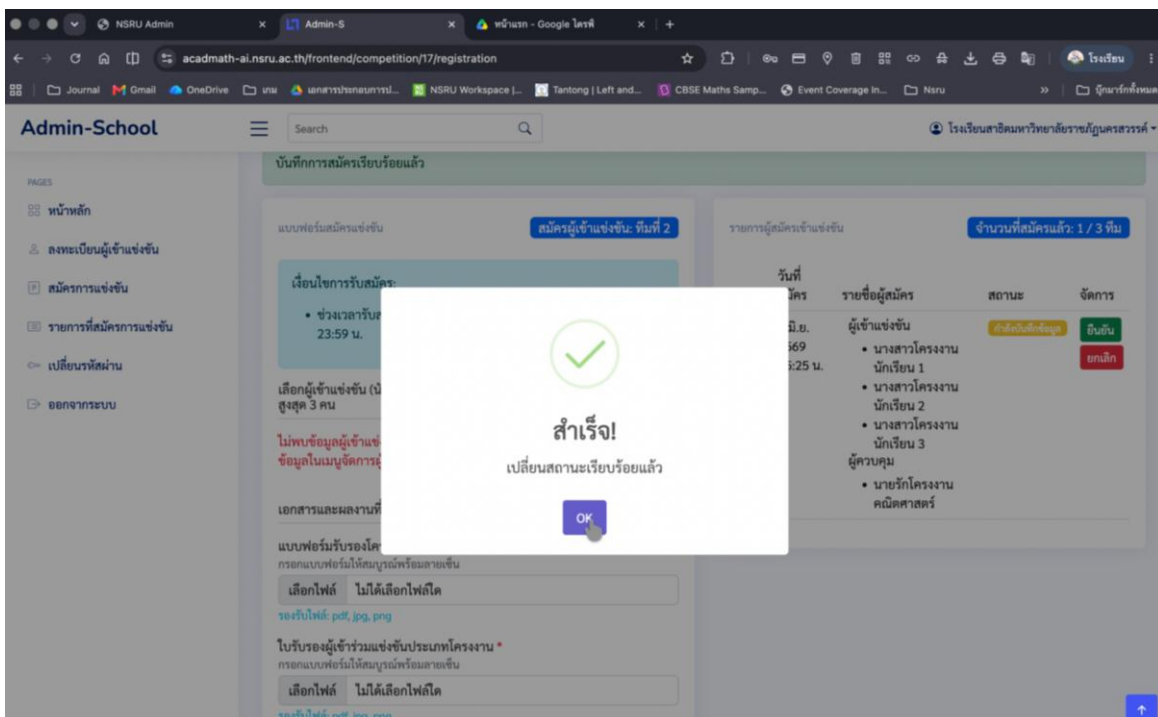
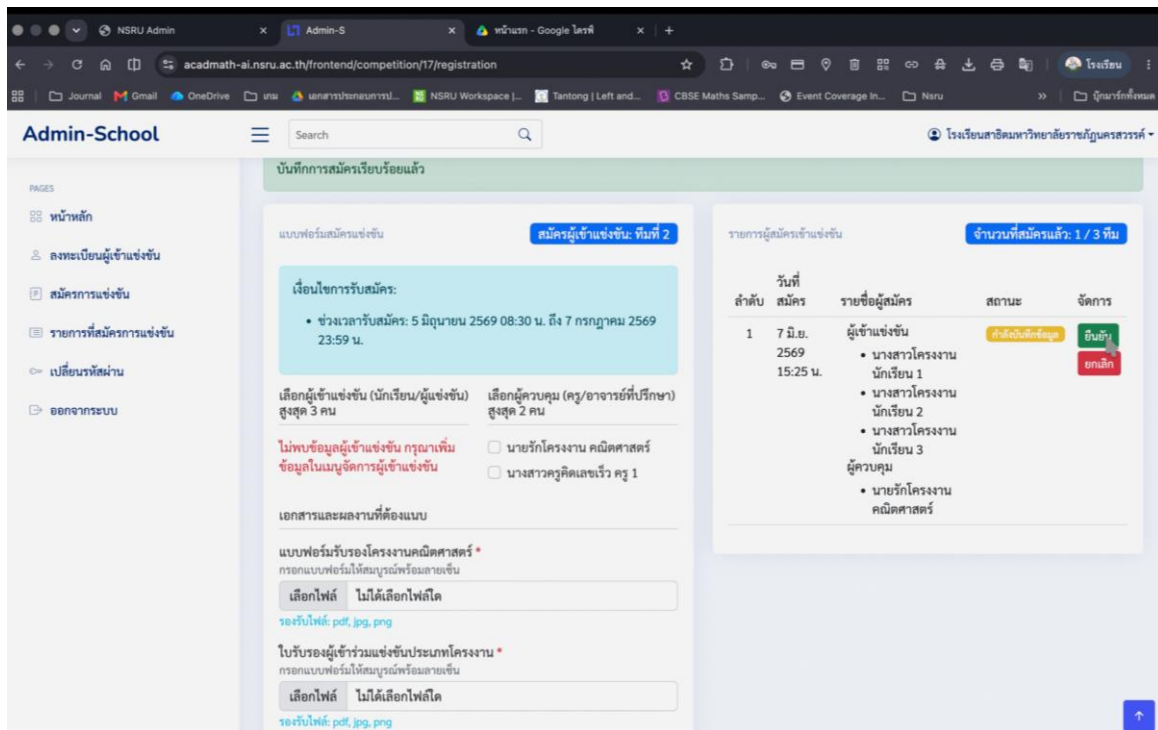
### 3.2 จัดทีมผู้แข่งขัน

- ในหน้าสมัครแข่งขัน จะปรากฏรายชื่อนักเรียนและครูที่ลงทะเบียนไว้ในขั้นตอนที่ 2
- คลิกเลือก ผู้เข้าแข่งขัน (นักเรียน) และ ผู้ควบคุมหรือครูที่ปรึกษา พร้อมทั้งอัปโหลดเอกสารที่จำเป็นสำหรับการแข่งขันรายการนั้น ๆ เช่น ใบรับรองผู้เข้าร่วมแข่งขัน แบบฟอร์มรับรองโครงการ
- คลิก บันทึก ทีมแข่งขันจะปรากฏทางซ้ายมือ



### 3.3 ยืนยันการสมัคร

→ เมื่อตรวจสอบข้อมูลและอัปโหลดเอกสารทั้งหมดครบถ้วนแล้ว ให้กดยืนยันการสมัคร หากดำเนินการเรียบร้อย ระบบจะมีข้อความแจ้งเตือนยืนยันผลสำเร็จ และจะไม่สามารถแก้ไขข้อมูลได้ สำหรับการแข่งขันโครงการต้องแนบเอกสาร เช่น บทคัดย่อโครงการเล่มโครงการฉบับสมบูรณ์ หรือการแนบลิงก์วิดีโอ ให้ครบทั้งหมดก่อนยืนยัน



## ส่วนที่ 4: การติดตามสถานะการลงทะเบียนการแข่งขัน

→ คลิกเมนู **หน้าหลัก** ระบบจะแสดงตารางรายการการแข่งขันที่สมัคร พร้อมระบุสถานะ เช่น รอการพิจารณา หากคณะกรรมการตรวจสอบข้อมูลแล้วมีการแก้ไข เช่น เอกสารผิด คณะกรรมการจะแจ้งให้ผู้แข่งขันอัปเดตเอกสารอีกครั้ง และ **ลำดับการลงทะเบียนแข่งขันจะถูกพิจารณาใหม่** (สามารถใช้หน้านี้ดูผลการแข่งขันได้เมื่อมีการประกาศผล)

The screenshot shows the Admin-School dashboard. The main content area is titled 'แดชบอร์ด (Dashboard)' and contains six summary cards:

- ทีมที่สมัคร | ทั้งหมด: 2
- รอยืนยันการสมัคร | มีผู้ใช้: 0
- รอการอนุมัติ | มีจดหมาย: 2
- อนุมัติแล้ว | สำเร็จ: 0
- ให้แก้ไข | ไม่ผ่าน: 0
- ผู้เข้าแข่งขัน | ทั้งหมด: 6

Below the cards is a table titled 'ข้อมูลการสมัครการแข่งขัน และผลการแข่งขัน':

รหัสทีม	รายการแข่งขัน	ชื่อทีม	โรงเรียน/สถาบัน	สถานะการสมัคร	ผลการแข่งขัน
ยังไม่มีการสมัคร	ประกวดโครงงานคณิตศาสตร์ประเภทสร้างเหตุผู้หัดคำนวณคณิตศาสตร์	(เพิ่ม)		รอดำเนินการ	ยังไม่ประกาศผล
ยังไม่มีการสมัคร	การแข่งขันคิดเลขเร็ว	(เพิ่ม)		รอดำเนินการ	ยังไม่ประกาศผล

© Copyright NSRU, ARITC. All Rights Reserved  
Designed by BootstrapMade